



# เก่ง

# GRAMMAR

## เล่มเดียวเอาอยู่!

เล่มเดียว เนื้อหาครบ ไม่ต้องอ่านเล่มอื่น!  
มีแบบฝึกหัดในตัว อ่านเล่มเดียวเก่งชั่วชีวิต!

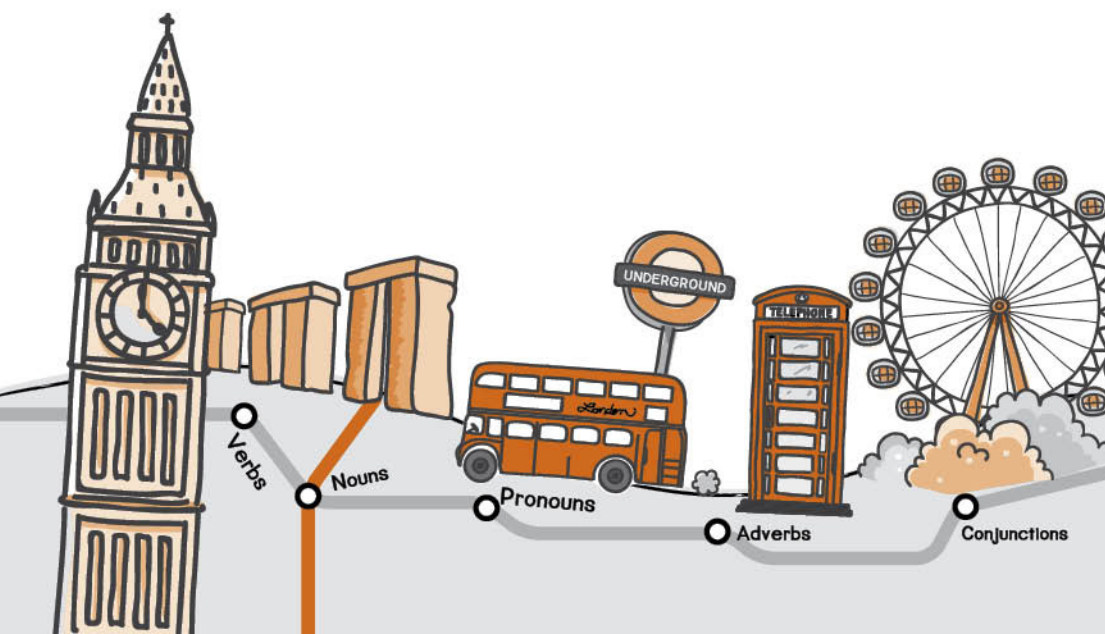
ตีวเตอร้จ่า  
[เชิฌพร คงมา]



# ကဲင်

# GRAMMAR

လဲံးမဲးတဲးယဝဲးအဲးယဝဲး !



เก่ง Grammar  
เล่มเดียว  
เอาอยู่!

ผู้เขียน : ดิวเตอร์จำ !

ราคา 000 บาท

พิมพ์ครั้งที่ 1 : ตุลาคม 2555

สงวนลิขสิทธิ์โดย : บริษัท เอ็กซ์เปอร์เน็ต จำกัด

จัดพิมพ์โดย : บริษัท เอ็กซ์เปอร์เน็ต จำกัด (สำนักพิมพ์ปิด)  
ผลิตหนังสือดีมีคุณค่า ลิขสิทธิ์ถูกต้องจากต่างประเทศ  
2387 อาคารรวมทุนพัฒนา ถนนเพชรบุรีตัดใหม่  
แขวงบางกะปิ เขตห้วยขวาง กรุงเทพฯ 10310  
โทร. 0-2718-1821 (10 คู่สาย)  
แฟกซ์ : 0-2718-1831, 0-2318-4809  
<http://www.expernetbooks.com>  
e-mail: [public@expernetbooks.com](mailto:public@expernetbooks.com)

จัดจำหน่ายโดย : บริษัท ซีเอ็ดดูเคชั่น จำกัด (มหาชน)  
อาคารที่ซีไอเอฟ ทาวเวอร์ ชั้นที่ 19 เลขที่ 1858/87-90  
ถนนบางนา-ตราด แขวงบางนา เขตบางนา กรุงเทพฯ 10260  
โทรศัพท์ 0-2739-8222, 0-2739-8000  
โทรสาร 0-2739-8356-9  
<http://www.se-ed.com>

พิมพ์ที่ : บริษัท แอคทีฟ พรินท์ จำกัด  
โทร. 0-2216-9122

ข้อมูลทางบรรณานุกรมหอสมุดแห่งชาติ

ดิวเตอร์จำ !

เก่ง Grammar เล่มเดียวเอาอยู่ !--กรุงเทพฯ : , 2555.

284 หน้า.

1. . I. . II. ชื่อเรื่อง.

ISBN 978-974-414-

หากมีข้อผิดพลาดเนื่องจากการพิมพ์ สามารถนำมาเปลี่ยนได้ที่สำนักพิมพ์เอ็กซ์เปอร์เน็ต  
ในกรณีที่ต้องการซื้อเป็นจำนวนมาก เพื่อใช้ในการสอน การฝึกอบรม การส่งเสริมการขาย  
หรือเป็นของขวัญพิเศษ กรุณาติดต่อสอบถามราคาพิเศษได้ที่ โทร. 0-2718-1821 (10 คู่สาย)



# คำนำ

“ใครว่า Grammar ภาษาอังกฤษ  
ทั้งเยอะ ยาก และน่าเบื่อ ยากมือขึ้น!”

โอ้โห! ...ยกมือถ้าทุกคนเออเจอค่ะ

หลายๆ คนถึงกับยกสองมือ แล้วยังเบะปากใส่ ก่อนจะปิดหนังสือ  
เก็บเข้าตู้ เพราะไม่อยากเรียน ไม่อยากอ่าน และไม่อยากจำกฎเกณฑ์  
อะไรไม่รู้มากมาย ที่เอาไปใช้สอบแค่ครั้งเดียวก็ลืม

แต่รู้กันไหมคะว่า ยิ่งเกลียด ยิ่งกลัว ยิ่งหนีกันเท่าไร เราก็ยิ่งต้อง  
เจอ Grammar ภาษาอังกฤษทุกครั้งไป ไม่ว่าจะเป็นการเรียน การสอบ  
และการนำไปใช้ ทั้งในโรงเรียน มหาวิทยาลัย หรือทำงานแล้วก็ยังต้อง  
เจออยู่ดี ไม่มีวันหนีพ้นแน่ๆ

ที่เป็นแบบนี้ก็เพราะว่า Grammar เป็นส่วนสำคัญที่จะทำให้  
เราใช้ภาษาอังกฤษได้อย่างถูกต้อง ลองคิดดูสิคะว่า ถ้าเรารู้คำศัพท์  
ภาษาอังกฤษมากมาย แต่ไม่รู้จักการนำมาใช้ร้อยเรียงกันตามหลักการ  
ของภาษา เราคงจะไม่สามารถสื่อสารภาษาอังกฤษได้ตามความหมาย  
ที่เราต้องการได้

ดังนั้น หนังสือเล่มนี้จึงจะพาทุกคนไปทำความรู้จักกับ Grammar ภาษาอังกฤษกันทีละขั้น โดยเริ่มตั้งแต่คำชนิดต่างๆ ไปจนถึงการนำคำเหล่านั้นมาสร้างเป็นประโยคหลากหลายความหมาย ด้วยการจัดกลุ่มกฎเกณฑ์ และโครงสร้างทางไวยากรณ์ให้เห็นอย่างชัดเจน เข้าใจง่าย และนำไปใช้ได้ทันที อีกทั้งยังมีตัวอย่างคำและประโยค พร้อมคำอ่านและคำแปล รวมทั้งแบบฝึกหัดทดสอบความเข้าใจเนื้อหาทุกเรื่อง

ซึ่งหลังจากที่เราได้รู้จักกับ Grammar ภาษาอังกฤษในหนังสือเล่มนี้แล้ว คงไม่มีใครยกมือเห็นด้วยกับข้อความบรรทัดแรกของหน้านี้อีกแน่นอน !



🎓 นิเทศศาสตรมหาบัณฑิต (วารสารสหเพศ)

จุฬาลงกรณ์มหาวิทยาลัย

🎓 ศิลปศาสตรบัณฑิต (ภาษาศาสตร์) เกียรตินิยมอันดับ 2

มหาวิทยาลัยธรรมศาสตร์

🎓 ประกาศนียบัตรวิชาภาษาอังกฤษเฉพาะอาชีพธุรกิจ

มหาวิทยาลัยสุโขทัยธรรมมาธิราช

# สารบัญ

คำนำ	...	3
สารบัญ	...	5
ส่วนที่ 1 คำ คำ คำ (Parts of Speech)	...	7
บทที่ 1 ๑๑ ทำความรู้จักคำนาม (Nouns) และคำนำหน้านาม (Articles)	...	9
บทที่ 2 ๑๑ แทนคำนามด้วย คำสรรพนาม (Pronouns)	...	39
บทที่ 3 ๑๑ บอกการกระทำด้วย คำกริยา (Verbs)	...	51
บทที่ 4 ๑๑ ขยายนามด้วย คำคุณศัพท์ (Adjectives)	...	67
บทที่ 5 ๑๑ คำวิเศษณ์ขยายกริยา (Adverbs)	...	83
บทที่ 6 ๑๑ เชื่อมคำเข้ากับประโยคด้วย คำบุพบท (Prepositions)	...	99
บทที่ 7 ๑๑ เชื่อมใจความด้วยคำเชื่อม (Conjunctions)	...	117
บทที่ 8 ๑๑ ตั้บเต้บ ดีใจ เสียใจ ก็ใช้คำอุทาน ! (Interjections)	...	137





## ส่วนที่ 2

### มาแต่งประโยคกันเถอะ (Building sentences)

...141

- บทที่ 9 มาทำความเข้าใจกับ Phrase, Clause และ Sentence กันดีกว่า ...143
- บทที่ 10 ประโยคง่ายๆ ไปจนถึงประโยคซับซ้อน (Simple, Compound and Complex Sentences) ...153
- บทที่ 11 ใครกันนะที่เป็นคนทำ (Active Voice and Passive Voice) ...161
- บทที่ 12 ปฏิเสธอย่างไร ? (Negative Sentences) ...173
- บทที่ 13 อยากรู้เรื่องไหน ถามกันได้นะ (Interrogative Sentences) ...183
- บทที่ 14 ถ้ามีเงื่อนไข ต้องใช้ if (If Sentences) ...201
- บทที่ 15 อยากได้อะไร ให้ใช้ wish (Wish Form) ...211
- บทที่ 16 รวมประโยคให้หน้าสนใจ โดยใช้ประโยคย่อย (Relative Clause) ...219
- บทที่ 17 ถามซ้ำเพื่อความมั่นใจ (Question Tag) ...231
- บทที่ 18 เปรียบเทียบกัน (Comparison of Adjectives and Adverbs) ...243
- บทที่ 19 เอาคำพูดเขามาเล่าต่อ (Direct Speech and Indirect Speech) ...261

### เกี่ยวกับผู้เขียน

...283



คำ คำ คำ

( P a r t s o f S p e e c h )





เริ่มแรกของการทำความรู้จักกับ Grammar เราจะต้องมาทักทาย และทำความคุ้นเคยกับคำชนิดต่างๆ ในภาษาอังกฤษ ที่เราเรียกว่า **Parts of Speech** กันก่อนนะคะ ซึ่งส่วนของคำนี้ เราจะได้เจอกับ **คำนาม (Nouns)** และ **คำนำหน้านาม (Articles)** **คำสรรพนาม (Pronouns)** **คำกริยา (Verbs)** **คำคุณศัพท์ (Adjectives)** **คำวิเศษณ์ (Adverbs)** **คำบุพบท (Prepositions)** **คำเชื่อม (Conjunctions)** และ **คำอุทาน (Interjections)**

เนื้อหาที่เราจะได้เจอในแต่ละบทจะมีตัวอย่างคำและประโยค พร้อม คำอ่านออกเสียงให้ด้วย ก่อนอื่น ลองมาดูตัวอย่างประโยคพร้อมคำอ่านออกเสียง จากประโยคที่รวมตัวแทนคำจากแต่ละบทไว้ในประโยคเดียวกัน ประโยคนี้ก่อนดีกว่าคะ

<b>Nouns</b>	<b>Pronouns</b>	<b>Verbs</b>	<b>Adjectives</b>
<b>Interjections</b>	<b>Conjunctions</b>	<b>Adverbs</b>	<b>Articles</b>
			<b>Prepositions</b>

Wow! Manow and I accidentally meet a wonderful girl on the moon.  
 วาว มะนาว แอนด ไอ แอคลิเดนเทิลลี่ มีท อะ วันเดอะรูฟูล เกิร์ล ออน เธอะร มูน  
 ว้าว ! มะนาวกับฉันบังเอิญเจอสาวสุดแจ่มคนหนึ่งบนดวงจันทร์ละ



วิธีการอ่านคำอ่านภาษาอังกฤษในหนังสือเล่มนี้ คือ  
 ถ้ามีเครื่องหมาย (') อยู่หลังพยางค์ไหน ให้เน้นเสียงหนักที่พยางค์นั้นนะคะ

ถึงตอนนี้คงอยากรู้จักกับคำเหล่านี้มากแล้วใช่ไหมคะ ถ้าพร้อมแล้ว  
 พลิกไปอ่านพร้อมกันเลยคะ

# 1

## ทำความรู้จักคำชาม (Nouns) และคำชี้ชาม (Articles)

ดูรูปนี้ แล้วลองนึกกันดูว่า เราใช้คำศัพท์ภาษาอังกฤษคำไหนเรียก  
แทน คน สัตว์ สิ่งของ และสถานที่ เหล่านี้บ้าง ?



เอละ.....ตอนนี้เรามาดูเฉลยกันว่า เราได้คำศัพท์คำเดียวกันนี้  
หรือเปล่า ?

girl เกิร์ล เด็กผู้หญิง

rabbit แรบ'บิท กระต่าย

umbrella อัมเบรล'ละ ร่ม

house เฮ้าส์ บ้าน

flower เฟลล่า'เออะรุ ดอกไม้

sun ซัน ดวงอาทิตย์

คำศัพท์ที่เราตอบมาทั้งหมดเป็นคำที่เราใช้เรียก คน สัตว์ สิ่งของ และสถานที่ในภาพนี้ ซึ่งเราเรียกคำกลุ่มนี้ว่า **“คำนาม”** นั่นเอง

## [..คำนาม คือ อะไร?

**คำนาม หรือ Nouns (เนานซ์)** ในภาษาอังกฤษ คือ คำที่เราใช้เรียกแทน คน สัตว์ สิ่งของ สถานที่ หรือแม้กระทั่งสิ่งที่ไม่มีตัวตน จับต้องไม่ได้ และอารมณ์ความรู้สึก ความนึกคิดต่างๆ ของเรา

ลองคิดดูสิคะว่า ถ้าไม่มีคำนามเหล่านี้เราคงจะคุยกันไม่รู้เรื่องสักที เพราะต่างคนก็ต่างไม่รู้ว่าจะใช้คำไหนที่พูดแล้วเข้าใจตรงกันได้

แต่เมื่อเราใช้คำนามเรียกแทนทุกสิ่งทุกอย่างรอบตัว คำนามจึงมีอยู่มากมาย และเพื่อให้เข้าใจได้ง่ายขึ้น เราจึงแยกคำนามออกเป็นกลุ่มต่างๆ ตามการใช้งานที่พบได้บ่อยๆ ดังนี้

**นามทั่วไป (Common Nouns)**

**VS**

**นามเฉพาะ (Proper Nouns)**

**นามนับได้  
(Countable Nouns)**

**VS**

**นามนับไม่ได้  
(Uncountable Nouns)**

**นามเอกพจน์ (Singular Nouns)**

**VS**

**นามพหูพจน์ (Plural Nouns)**



## นามทั่วไป (Common Nouns)

VS

## นามเฉพาะ (Proper Nouns)




woman

 วม'เมียน  
ผู้หญิง


fish

 ฟิช  
ปลา


mobile phone

 โมบายล์ โฟน  
โทรศัพท์มือถือ


zoo

 ซู  
สวนสัตว์


day

 เดย์  
วัน

Cinderella

 ซินเดอเรลล่า  
ซินเดอเรลล่า



Nemo

 เนโม  
นีโม


Iphone

 ไอโฟน'  
ไอโฟน


Dusit Zoo

 ดุสิต ซู  
สวนสัตว์ดุสิต


Friday

 ไรร์'เดย์  
วันศุกร์


**นามทั่วไป : Common Nouns** (คัม'เมน เนานช) เป็นนามที่ใช้แทน คน สัตว์ สิ่งของ สถานที่ ที่มีอยู่ทั่วไป โดยไม่ได้เจาะจงว่าเป็นคนไหน ของสิ่งใด หรือสถานที่แห่งใดอย่างแน่ชัด

ส่วน **นามเฉพาะ : Proper Nouns** (พรอพ'เพอะรุ เนานช) เป็นนามที่ตั้งมาเป็น "ชื่อ" ของคนคนนั้น สิ่งของสิ่งนั้น หรือสถานที่นั้นๆ โดยเฉพาะ นามเหล่านี้จึงต้องขึ้นต้นด้วยตัวใหญ่ (Capital Letter) เสมอไม่ว่าจะอยู่ในส่วนใดของประโยค เช่น



Harry Potter studies at Hogwarts School.

แฮร์รี่ พอตเตอร์ สกัดดัดช์ แฮกซ์ ฮอกวอร์ตส์ สคูล

แฮร์รี่ พอตเตอร์ เรียนอยู่ที่โรงเรียนฮอกวอร์ตส์

Optimus Prime came from the planet Cybertron.

ออพติมัส ไพรม์ เคม พรอม เฮอะ แพลนเน็ทไซเบอรัทรอน

ออพติมัส ไพรม์ มาจากดาวไซเบอร์ทรอน



### checklist กัณณิม !!

แยกออกไหม คำไหนคือ **Common Nouns (C)** คำไหนคือ **Proper Nouns (P)** ? ถ้ารู้แล้วก็ใส่ C หรือ P ไว้หน้าคำพามข้างล่างนี้ได้เลย

death

Norway

October

sister

bank

Bangkok Bank

pizza

mango

Prague

unicorn

บทที่ 1 : ทำความรู้จักคำนาม (Nouns) และคำนำหน้านาม (Articles)

เฉลย

(C) death  
(P) October  
(C) bank  
(C) pizza  
(P) Prague

(P) Norway  
(C) sister  
(P) Bangkok Bank  
(C) mango  
(C) unicorn

นามนับได้ (Countable Nouns)

VS

นามนับไม่ได้ (Uncountable Nouns)



a bird

อะ เบิร์ด  
นก 1 ตัว



seven balls

เซฟ'เวิน บอล  
ลูกบอล 7 ลูก



twelve girls

ทเวลฟ'ว เกิร์ล  
เด็กผู้หญิง 12 คน



24 hours

ทเวน'ที้ โฟร์  
เอา'เออะรุ  
24 ชั่วโมง



rice

ไรซ์  
ข้าว

(ข้าวมีขนาดเล็กมากเกินกว่าที่เราจะนับก้อนกิน)



hair

แฮร์  
ผม

(เส้นผมบนศีรษะเรามีจำนวนมากเกินกว่าที่เราจะนับผม)



water

วอ'เทอะรุ  
น้ำ

(น้ำเป็นของเหลว ที่เราไม่สามารถหยิบจับมานับได้ถ้าไม่มีภาชนะบรรจุ)



air

แอร์  
อากาศ

(อากาศเป็นสิ่งที่เราไม่สามารถหยิบจับมานับได้)



## นามนับได้ (Countable Nouns)

VS

## นามนับไม่ได้ (Uncountable Nouns)



two days

ทู เดย์  
2 วัน



six months

ซิกซ์ มัันธส์  
6 เดือน



happiness

แฮปปีเนส  
ความสุข

(ความสุข เป็นสภาวะทางอารมณ์ ความรู้สึกนึกคิด)



courage

เคอริจ  
ความกล้าหาญ

(ความกล้าหาญเป็นนามธรรม จับต้องไม่ได้)

## นามนับได้

## Countable Nouns

แคน'ทเคเบิล นานซ์

เป็นคำนามที่เราใช้เรียกแทนสิ่งที่เราสามารถนับแยกเป็นชิ้น เป็นอัน รายตัว หรือรายคนได้ หรือเราสามารถแยกนับสิ่งเหล่านั้นเป็นจำนวน หนึ่ง สอง สาม สี่ หรือมากกว่านั้นได้

แต่ก็มีนามนับได้บางอย่างที่เป็นสิ่งที่ไม่มิตัวตน แต่สามารถนับแยกเป็นจำนวนได้ เช่น หน่วยการวัดเวลา (ชั่วโมง วัน เดือน ปี) เป็นต้น

## นามนับไม่ได้

## Uncountable Nouns

อันแคน'ทเคเบิล นานซ์

เป็นคำนามที่เราใช้เรียกแทนสิ่งของบางอย่างที่เราไม่อาจจะแยกมานับเป็นจำนวน หนึ่ง สอง สาม หรือมากกว่าได้ เพราะสิ่งนั้นมีขนาดเล็กมากจนไม่สามารถนับมันได้ทั้งหมด หรืออาจจะไม่รู้ปร่างไม่แน่นอน เช่น ของเหลว ก๊าซ รวมถึง สิ่งที่เป็นนามธรรม จับต้องไม่ได้ เช่น สภาวะ อารมณ์ ความรู้สึกต่างๆ

สิ่งที่ต้องจำไว้ให้ดี คือ นามนับไม่ได้เหล่านี้จะมีเพียงรูปเดียวเท่านั้น ไม่มีการเปลี่ยนแปลงรูปไปเป็นแบบอื่นได้ และคำนามนับไม่ได้เหล่านี้ต้องใช้ในรูปเอกพจน์ (Singular) เสมอ

บทที่ 1 : ทำความรู้จักคำนาม (Nouns) และคำนำหน้านาม (Articles)

นอกจากนี้ยังมีนามนับได้กับนามนับไม่ได้ที่มีความหมายใกล้เคียงกันด้วย ดังนั้นอย่าลืมจำไปใช้ให้ถูกต้องนะจ๊ะ

คำนามนับได้	คำนามนับไม่ได้
dollar ดอลลาร์ สกุลเงินดอลลาร์	money มั้่น'นี เงิน
song ซอง เพลง	music มิว'ซิก ดนตรี
suitcase ซูท'เคส กระเป๋าเสื้อผ้า	luggage ลัก'กิจ กระเป๋าเดินทาง
table เท'เบิล โต๊ะ	furniture เฟอร'นิเชออะรุ เครื่องเรือน

### จำให้แม่น !

ชื่อภาษา ชื่อกีฬา ชื่อวิชาต่างๆ เป้น นามนับไม่ได้ เสมอ

English อิง'ลิช ภาษาอังกฤษ	Japanese แจพ'นะ'นิช' ภาษาญี่ปุ่น	tennis เทน'นิส กีฬาเทนนิส	psychology ไซคอล'โลจี จิตวิทยา
biology ไบออล'โลจี ชีววิทยา	Swedish สวี'ดิช ภาษาสวีเดน	basketball บาส'เกตบอล กีฬาบาสเกตบอล	

## [..เราจะนับ “นามนับไม่ได้” ได้อย่างไรกันนะ?

เราสามารถนับนามนับไม่ได้เหล่านี้ได้ ด้วยการใส่หน่วยการวัดไว้ข้างหน้า และนับจำนวนตามหน่วยการวัดนั้น เช่น คำว่า **water (น้ำ)** เป็นนามนับไม่ได้ เรา ไม่สามารถพูดว่า **a water หรือ waters ได้** แต่เราสามารถใส่จำนวนนับไว้ที่หน่วยการวัด วัด น้ำค่านามอย่าง **water** ได้ ตัวอย่างเช่น



น้ำ 1 ขวด  
a bottle of water  
อะ บอทเทิล ออฟ  
วอเตอร์



มีปริมาณ 2 ลิตร  
two liters of water  
ทู ลิทเทอริช ออฟ  
วอเตอร์



เทน้ำใส่แก้วได้ 3 แก้ว  
3 glasses of water  
ธรี แกลสส์ ออฟ  
วอเตอร์



a piece of paper  
อะ พีส ออฟ เพเพอร์  
กระดาษ 1 แผ่น



many pieces of paper  
แมนี พีส ออฟ เพเพอร์  
กระดาษหลายแผ่น



บทที่ 1 : ทำความรู้จักคำนาม (Nouns) และคำนำหน้านาม (Articles)

## checklist กัมฉิม !!

จงตรวจสอบ นามนับได้ (Countable Nouns) จากกลุ่มคำต่อไปนี้

wine	hand	cup	window	milk
tea	air	ring	country	information
tree	oil	hate	robot	

เฉลย

hand	cup	window	ring
country	tree	robot	

รู้ไหมว่า



คำกริยาที่ขึ้นต้นด้วย to หรือ ลงท้ายด้วย ing ก็เช่น  
คำนามได้เหมือนกัน !

คำกริยาที่ขึ้นต้นด้วย to หรือคำกริยาที่ลงท้ายด้วย ing ก็  
ทำหน้าที่เป็นคำนามได้เช่นกัน โดยเราจะถือว่าคำเหล่านี้เป็น  
นามนับไม่ได้ (Uncountable Nouns) และต้องใช้ในรูป  
ของเอกพจน์ (Singular) เสมอ โดยจะทำหน้าที่เป็นประธาน  
หรือกรรมของประโยคได้

to sleep ทุ สลั่ม	sleeping สลั่ม'มิง	การนอนหลับ
to read ทุ รีด	reading รีด'ดิง	การอ่าน
to study ทุ สตั๊ด'ดี	studying สตั๊ด'ดีอิง	การเรียน

To sleep is necessary for health.

ทุ สลั่ม อีซ เนล'ซึเชอรี ฟอธ เฮลธ

การนอนหลับเป็นสิ่งจำเป็นต่อสุขภาพ



คุณสมศรี  
ลาออกไป  
นักร้องอย่างเดี่ยว  
เลยด้วย !

Gaga likes **reading** before bed.

กาก้า ไล่คฺลุ รีด'ดิง บิฟอ'ร เบด

กาก้าชอบอ่านหนังสือก่อนนอน



To study English is just  
a piece of cake.

ทุ ฝัก'ด'ดี อิง'ลิช อีช' จัสทุ

อะ พีส ออฟ เคค

การเรียนรู้ภาษาอังกฤษเป็นเรื่องง่ายมาก

ABC  
DEF  
GHI

## [..การแสดงความจำนงค์คำนาม (พจน์ของคำนาม)

นามเอกพจน์ (Singular Nouns)

VS

นามพหูพจน์ (Plural Nouns)



a house

อะ เฮ้าส์

บ้าน 1 หลัง

3 houses

ธรี เฮ้า'ซีซ

บ้าน 3 หลัง



a bus

อะ บัส


รถเมล์ 1 คัน



5 buses

ไฟฟว บัส'ซีซ

รถเมล์ 5 คัน



## นามเอกพจน์ (Singular Nouns)

VS

## นามพหูพจน์ (Plural Nouns)



a baby

อะ เบ๊บ๊

เด็กอ่อน 1 คน



a knife

อะ ไนฟ์

มีด 1 เล่ม



a child

อะ ไชด์

เด็ก 1 คน

6 babies

ซิคส์ เบ๊บ๊

เด็กอ่อน 6 คน



10 knives

เทน ไนฟ์

มีด 10 เล่ม



4 children

โฟร์ ชิลเดรน

เด็ก 4 คน



วิธีแสดงจำนวนสิ่งของในภาษาอังกฤษ ทำได้ง่ายๆ โดยใส่ตัวเลขไว้ข้างหน้าคำนาม ซึ่งถ้าเป็นคนหรือสิ่งของที่มีจำนวนเพียงหนึ่ง เราก็คงไม่ต้องมีการเปลี่ยนรูปของคำนามที่ตามหลังคำบอกจำนวน ซึ่งเราเรียกคำนามแบบนี้ว่า **นามเอกพจน์** หรือ **Singular Nouns** (ซึ่ง'กิวเลอะรึเนานซ์')

แต่หากคำนามนั้นมีจำนวนมากกว่าหนึ่ง นอกจากเราจะต้องใส่จำนวนไว้ข้างหน้าคำนามแล้ว เรายังต้องเปลี่ยนรูปของคำนามนั้นด้วย ซึ่งเราเรียกคำนามแบบนี้ว่า **นามพหูพจน์** หรือ **Plural Nouns** (พลู่'เริลเนานซ์')



## [..วิธีแปลงคำนามเอกพจน์เป็นนามพหูพจน์

การเปลี่ยนคำนามเอกพจน์ให้เป็นคำนามพหูพจน์ มีกฎอยู่หลายข้อ ซึ่งเราอาจจะจัดกลุ่มคำนามที่มีกฎการเปลี่ยนรูปเป็นคำนามพหูพจน์ได้เป็น 4 กลุ่มต่อไปนี้

### กลุ่มที่ 1 : เติมท้ายอย่างเดียว

#### แบบที่ 1

เติม s ท้ายคำนาม

book → books บุคส์  
หนังสือหลายเล่ม

house → houses เฮ้าส์  
บ้านหลายหลัง

pen → pens เพน  
ปากกาหลายแท่ง

#### แบบที่ 2

เติม es ท้ายคำนามที่ลงท้ายด้วย  
s, ss, sh, ch, x, z และ o

glass → glasses แกลส์  
แก้วหลายใบ

dish → dishes ดิชส์  
จานหลายใบ

hero → heroes ฮีโร่  
วีรบุรุษหลายคน

### ข้อยกเว้น

#### ข้อยกเว้น 1

ถ้าหน้าคำนามที่ลงท้ายด้วย o เป็นสระ  
(a, e, i, o, u) ให้เติม s เท่านั้น

bamboo → bamboos แบมบู  
ต้นไผ่หลายต้น

kangaroo → kangaroos แคนกะรู  
จิงโจ้หลายตัว

#### ข้อยกเว้น 2

มีบางคำที่แม้หน้า o ไม่ได้เป็นสระ  
แต่ก็ต้องเติมเพียงแค่ s เท่านั้น

photo → photos โฟโต้  
รูปถ่ายหลายรูป

piano → pianos พียานโน  
เปียโนหลายหลัง

kilo → kilos คีโล  
หลายกิโล

บทที่ 1 : ทำความรู้จักคำนาม (Nouns) และคำนำหน้านาม (Articles)



ระวัง

คำต่อไปนี้เป็นคำที่เติม s หรือ es ก็ได้

buffalos/buffaloes

บัฟฟาโล่

ควายหลายตัว

mangos/mangoes

แมงโก

มะม่วงหลายลูก

mosquitos/mosquitoes

มัสคีโ

ยุงหลายตัว

buffalos - buffaloes



mangos - mangoes



volcanos/volcanoes

วอลเคโน

ภูเขาไฟหลายลูก

## กลุ่มที่ 2 : เปลี่ยนข้างหน้า แล้วค่อยเติมข้างหลัง

### แบบที่ 1

คำนามที่ลงท้ายด้วย y ให้เปลี่ยน y เป็น i แล้วเติม es

baby → babies เบบี้  
เด็กอ่อนหลายคน

city → cities ซิตี้  
เมืองหลายเมือง

**ข้อยกเว้น !** ถ้าหน้า y เป็นสระ (a, e, i, o, u) ให้เติม s เท่านั้น

boy → boys บอย  
เด็กผู้ชายหลายคน

day → days เดย์  
วันหลายวัน

### แบบที่ 2

คำนามที่ลงท้ายด้วย f หรือ fe ให้เปลี่ยน f หรือ fe เป็น v แล้วเติม es

knife → knives ไ้ฟว  
มีดหลายเล่ม

life → lives ไลฟ์  
หลายชีวิต

wife → wives ไวฟว  
ภรรยาหลายคน



มีคำบางคำที่แม้ลงท้ายด้วย f แต่เปลี่ยนรูปเป็นพหูพจน์โดยการเติม s เท่านั้นได้

chiefs

ชีฟส์

หัวหน้าหลายคน

cliffs

คลีฟส์

หน้าผาหลายแห่ง

gulfs

กัลฟส์

อ่าวหลายอ่าว

### กลุ่มที่ 3 : เปลี่ยนไปจนไม่เหมือนเดิม

คำในกลุ่มนี้ คือคำนามที่มีการเปลี่ยนแปลงรูปต่างไปจากเดิมเลย  
เมื่อเป็นพหูพจน์ เราจึงจำเป็นต้องท่องจำให้ขึ้นใจ หรือใช้บ่อยๆ ให้คุ้นเคย

child ไชด์

→

children จิล'เดรน

เด็กหลายคน

foot ฟุต

→

feet ฟีท

เท้าหลายข้าง

goose กูซ

→

geese กี้ซ

ห่านหลายตัว

louse เลาส์

→

lice ไลส์

เหาหลายตัว

man แมน

→

men เมน

ผู้ชายหลายคน

mouse เมาส์

→

mice ไมส์

หนูหลายตัว

ox ออคัส

→

oxen ออค'ไชน์

วัวหลายตัว

tooth ทูธ

→

teeth ทีธ

ฟันหลายซี่

woman วูม'เมิน

→

women วูม'เมิน

ผู้หญิงหลายคน




อยากเก่งแกรมม่าภาษาอังกฤษ  
เตรียมตัวสอบเข้ามหาวิทยาลัย  
สอบเรียนต่อ สอบเข้าทำงาน

อ่านเล่มนี้เล่มเดียว  
เนื้อหาครบไม่ต้องอ่านเล่มอื่น !  
มีแบบฝึกหัดในตัว อ่านเล่มเดียวเก่งชั่วชีวิต !



เหมาะสำหรับนักเรียน นักศึกษา  
และผู้ที่สนใจศึกษาวิชาภาษาอังกฤษให้แตกฉาน

อ่านได้แม้ผู้ไม่มีพื้นฐานภาษาอังกฤษมาก่อน  
ไม่ต้องห่วงเรามีคำอ่านภาษาอังกฤษให้ด้วย



**BizKit**  
Publishing

ISBN 978-974-414-249-8



9 789744 142498

หมดหัวไป

ราคา  
บาท